

# ОБРАЩАЕМ ВАШЕ ВНИМАНИЕ!

С 1 октября 2025 года на АПП Верхний Ларс начнет свое функционирование федеральная Система резервирования даты и времени подъезда к пункту пропуска.

Резервирование даты и времени будет осуществляться посредством портала ГИС ЭПД <https://public.epd-portal.ru/eopp>

ФГКУ Росгранстрой рекомендует **заблаговременно пройти регистрацию личных кабинетов и карточек транспортных средств** на портале ГИС ЭПД. Для этого необходимо:

## 1. Российским перевозчикам:

- проверить наличие **подтвержденной учетной записи** на портале «Госуслуги»;
- **назначить права** «Пользователь сервиса резервирования» ответственным сотрудникам;
- **авторизоваться через ЕСИА.**

## 2. Иностранным перевозчикам:

- пройти процедуру регистрации на портале ГИС ЭПД <https://public.epd-portal.ru/eopp>;
- **подтвердить электронную почту и телефон;**
- **получить подтверждение после проверки данных.**

3. Создать **карточку транспортного средства**, приложить копию СТС, получить подтверждение после проверки данных.



Для перехода в ГИС  
ЭПД отсканируйте  
QR-код

По вопросам работы  
ГИС ЭПД

Тел: 8 800 200-02-82

Тел: 8 495 380-21-56

Email: [epd@z-it.ru](mailto:epd@z-it.ru)

По вопросам  
авторизации

Тел: 8 495 191-89-08

Email: [srv-help@z-it.ru](mailto:srv-help@z-it.ru)



Следите за новостями  
в Телеграмм!

# ATTENTION!

From **October 1, 2025**, the federal **System for reserving the date and time of approach to the control point** will begin operating at the **Verkhny Lars control point**.

Reservation of the date and time will be carried out through the **GIS EPD portal**:  
<https://public.epd-portal.ru/eopp>

FGKU Rosgranstroy recommends that you **register your personal accounts and vehicle cards on the EPD GIS portal** in advance. To do this, you need to:

## 1. For Russian carriers:

- Verify that you have an **approved account** on the **Gosuslugi website**;
- Assign **“Reservation Service User”** rights to responsible employees;
- **Authorize via ESIA.**

## 2. For foreign carriers:

- Complete registration procedure on the **GIS EPD Portal** <https://public.epd-portal.ru/eopp>;
- Confirm your **email address and phone number**;
- Receive confirmation **after data verification.**

3. Create a **vehicle card**, attach a copy of the Vehicle Registration Certificate, receive confirmation after data check.



To go to the GIS EPD,  
scan the QR code

For questions regarding  
GIS EPD operation:

Phone numbers:

+ 7 800 200-02-82

+ 7 495 380-21-56

Email: [epd@z-it.ru](mailto:epd@z-it.ru)

For authorization issues:

Phone number:

+7 495 191-89-08

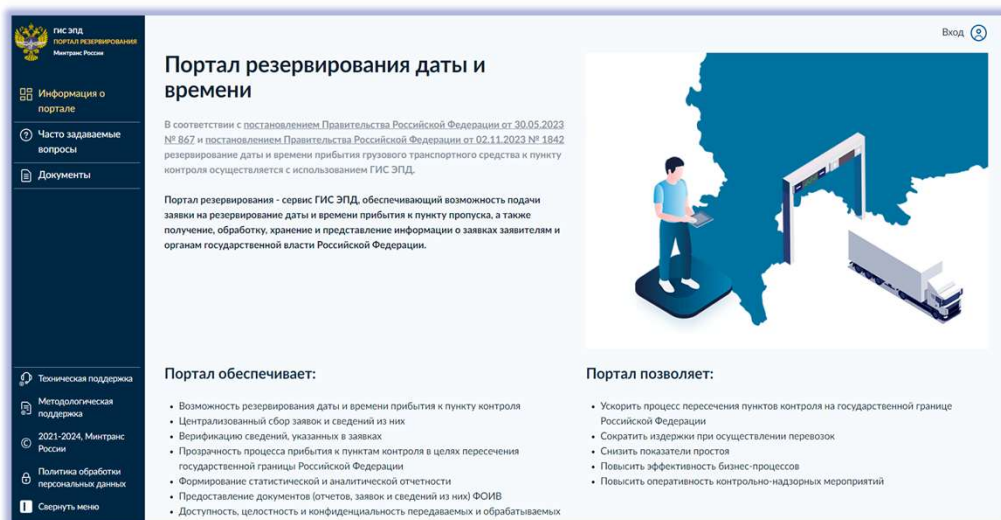
Email: [srv-help@z-it.ru](mailto:srv-help@z-it.ru)



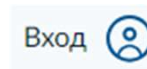
Check news in  
Telegram!

# РЕЗЕРВИРОВАНИЕ ОЧЕРЕДИ I – ВХОД НА ПОРТАЛ

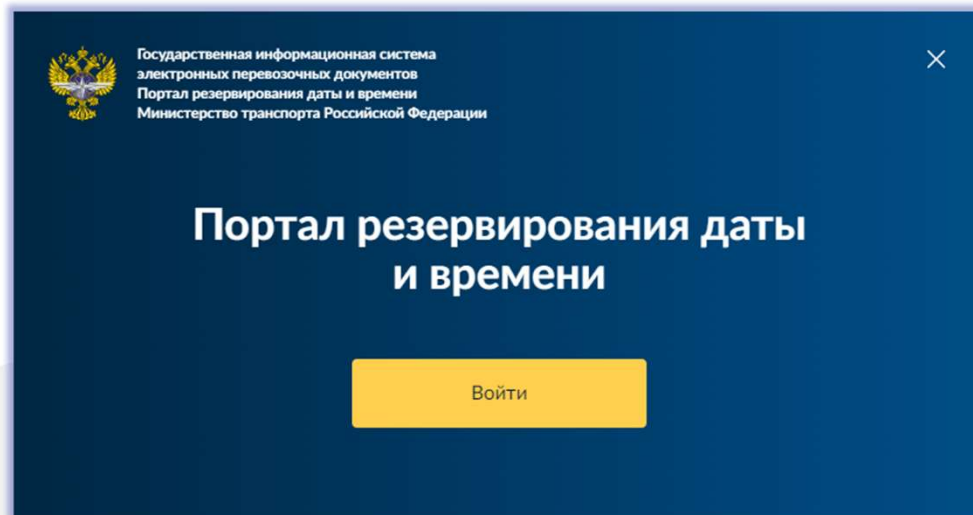
Портал резервирования даты и времени ГИС ЭПД <https://public.epd-portal.ru/eopp>



Для авторизации на Портале  
в правом верхнем углу экрана нажать

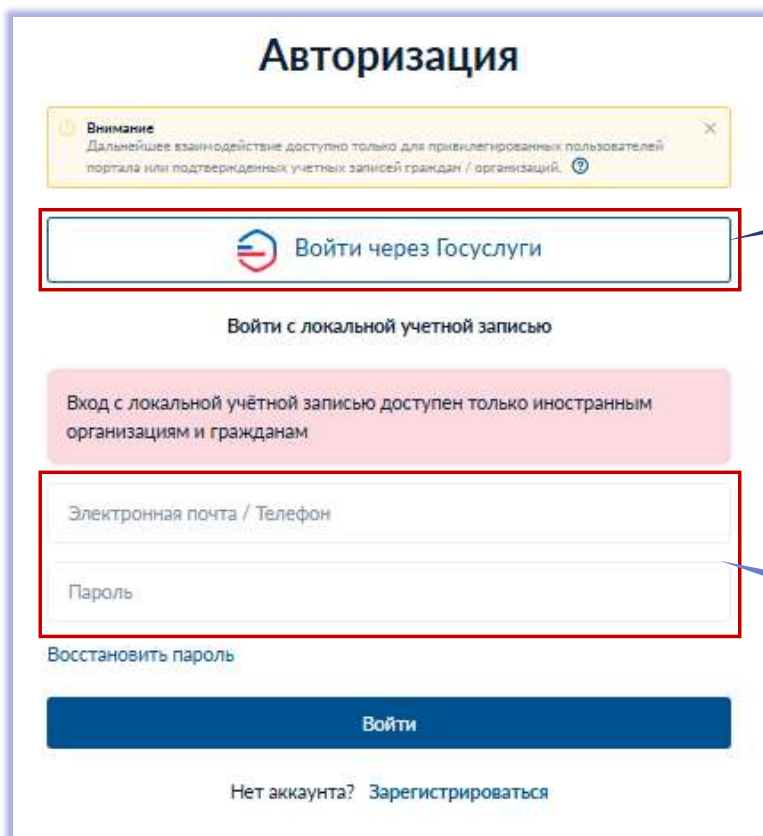


В открывшемся окне нажать кнопку «Войти»




## РЕЗЕРВИРОВАНИЕ ОЧЕРЕДИ II – АВТОРИЗАЦИЯ НА ПОРТАЛЕ

Портал резервирования даты и времени ГИС ЭПД <https://public.epd-portal.ru/eopp>



**Авторизация**

**Внимание**  
Дальнейшее взаимодействие доступно только для привилегированных пользователей портала или подтвержденных учетных записей граждан / организаций.

 **Войти через Госуслуги**

Войти с локальной учетной записью

Вход с локальной учётной записью доступен только иностранным организациям и гражданам

Электронная почта / Телефон

Пароль

[Восстановить пароль](#)

**Войти**

[Нет аккаунта? Зарегистрироваться](#)

Для российского перевозчика:  
- авторизоваться через Госуслуги

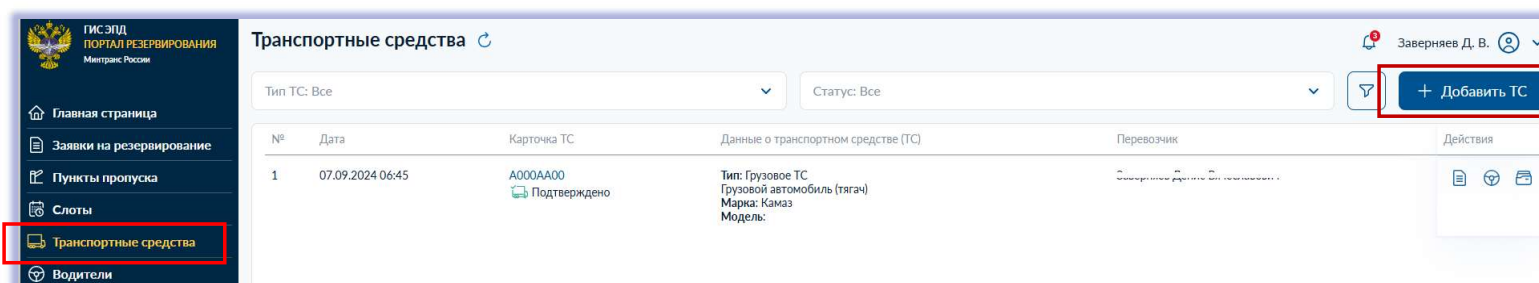
- Пользователь должен иметь подтвержденную учетную запись на портале Госуслуг
- Учетная запись должна быть добавлена в публичную группу ГИС ЭПД «Пользователь сервиса резервирования»

Для иностранного перевозчика:  
- ввести логин и пароль

## РЕЗЕРВИРОВАНИЕ ОЧЕРЕДИ III – ДОБАВЛЕНИЕ ТРАНСПОРТНОГО СРЕДСТВА

Портал резервирования даты и времени ГИС ЭПД <https://public.epd-portal.ru/eopp>

1. Перейти в раздел «Транспортные средства» и нажать «Добавить ТС»



ГИС ЭПД  
ПОРТАЛ РЕЗЕРВИРОВАНИЯ  
Минтранс России

Транспортные средства

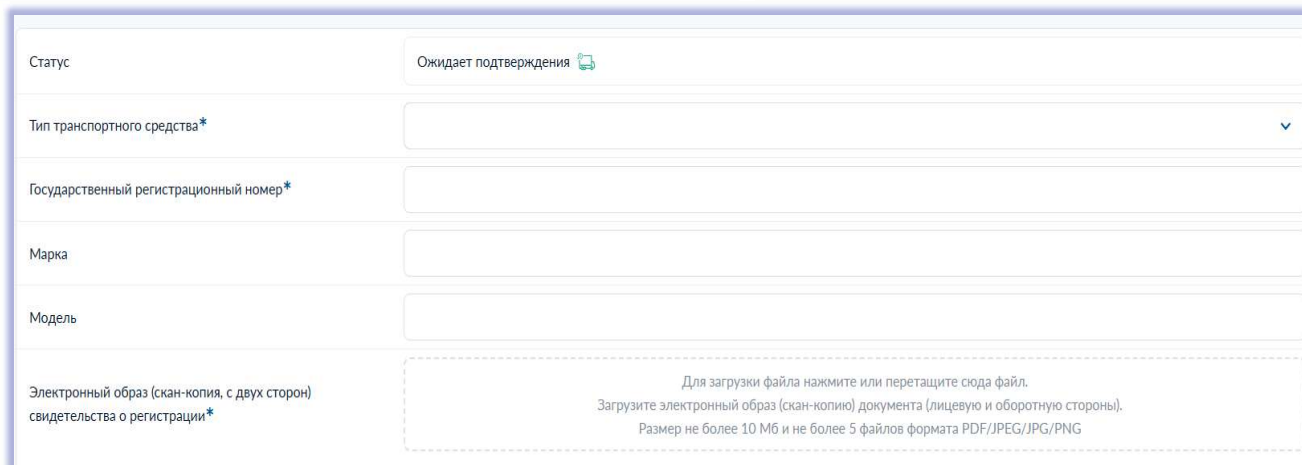
Тип ТС: Все Статус: Все + Добавить ТС

№	Дата	Карточка ТС	Данные о транспортном средстве (ТС)	Перевозчик	Действия
1	07.09.2024 06:45	A000AA00 Подтверждено	Тип: Грузовое ТС Грузовой автомобиль (тягач) Марка: Камаз Модель:		

2. Выбрать тип транспортного средства  
(тягач или прицеп/полуприцеп)

3. Ввести государственный регистрационный  
номер, марку, модель

4. Прикрепить скан-копию (фото)  
свидетельства о регистрации



Статус: Ожидает подтверждения

Тип транспортного средства\*

Государственный регистрационный номер\*

Марка

Модель

Электронный образ (скан-копия, с двух сторон)  
свидетельства о регистрации\*

Для загрузки файла нажмите или перетащите сюда файл.  
Загрузите электронный образ (скан-копию) документа (лицевую и обратную стороны).  
Размер не более 10 Мб и не более 5 файлов формата PDF/JPEG/JPG/PNG

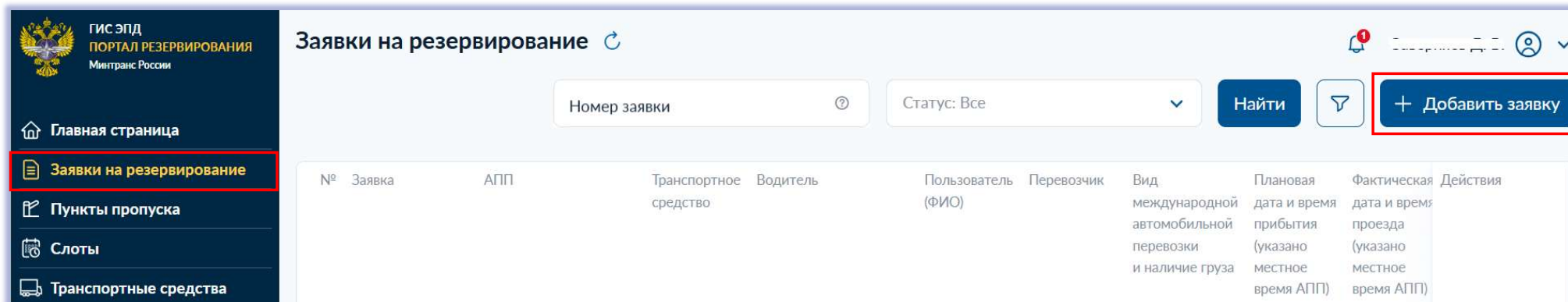
**Важно** заблаговременно заполнять и подтверждать карточки ТС для сокращения времени обработки заявок на бронирование

## РЕЗЕРВИРОВАНИЕ ОЧЕРЕДИ IV – СОЗДАНИЕ ЗАЯВКИ НА РЕЗЕРВИРОВАНИЕ

Портал резервирования даты и времени ГИС ЭПД <https://public.epd-portal.ru/eopp>

1. Перейти в раздел «Заявки на резервирование»

2. Нажать кнопку «Добавить заявку»



ГИС ЭПД  
ПОРТАЛ РЕЗЕРВИРОВАНИЯ  
Минтранс России

Главная страница

**Заявки на резервирование**

Пункты пропуска

Слоты

Транспортные средства

### Заявки на резервирование

Номер заявки

Статус: Все

Найти

**+ Добавить заявку**

№	Заявка	АПП	Транспортное средство	Водитель	Пользователь (ФИО)	Перевозчик	Вид	Плановая дата и время прибытия (указано местное время АПП)	Фактическая дата и время проезда (указано местное время АПП)	Действия
---	--------	-----	-----------------------	----------	--------------------	------------	-----	--	--	----------

# РЕЗЕРВИРОВАНИЕ ОЧЕРЕДИ V – ЗАПОЛНЕНИЕ ЗАЯВКИ НА РЕЗЕРВИРОВАНИЕ

Портал резервирования даты и времени ГИС ЭПД <https://public.epd-portal.ru/eopp>

1. Сведения о заявителе заполняются автоматически. При необходимости можно изменить контактные данные

Сведения о заявителе	Фамилия Имя Отчество	Иванов Иван Иванович
Сведения о транспортном средстве	Тип субъекта правоотношений	Юридическое лицо
Сведения о водителе	ИНН Юридической организации	7707083893
Пункт контроля	Номер телефона*	+7 (000) 000 00 00
	Адрес электронной почты*	mail@yandex.ru

2. Заполнить сведения о транспортном средстве и грузе

Сведения о заявителе	^ Грузовое транспортное средство (тягач) <span>+ Добавить прицеп (полуприцеп)</span>	
Сведения о транспортном средстве	Государственный регистрационный номер*	
Сведения о водителе	Марка	
Пункт контроля	Модель	
	^ Общие	
	Грузоподъёмность, тонн	
	Вид международной автомобильной перевозки*	▼
	Наличие груза*	▼




## РЕЗЕРВИРОВАНИЕ ОЧЕРЕДИ V – ЗАПОЛНЕНИЕ ЗАЯВКИ НА РЕЗЕРВИРОВАНИЕ

Портал резервирования даты и времени ГИС ЭПД <https://public.epd-portal.ru/eopp>

### 3. Заполнить сведения о водителе (при необходимости)

Сведения о заявителе	Фамилия	<input type="text"/>
Сведения о транспортном средстве	Имя	<input type="text"/>
<b>Сведения о водителе</b>	Отчество	<input type="text"/>
Пункт контроля	Водительское удостоверение	<input type="text"/>
	Срок действия водительского удостоверения	<input type="text"/> 

### 4. Выбрать пункт пропуска, удобную дату и время

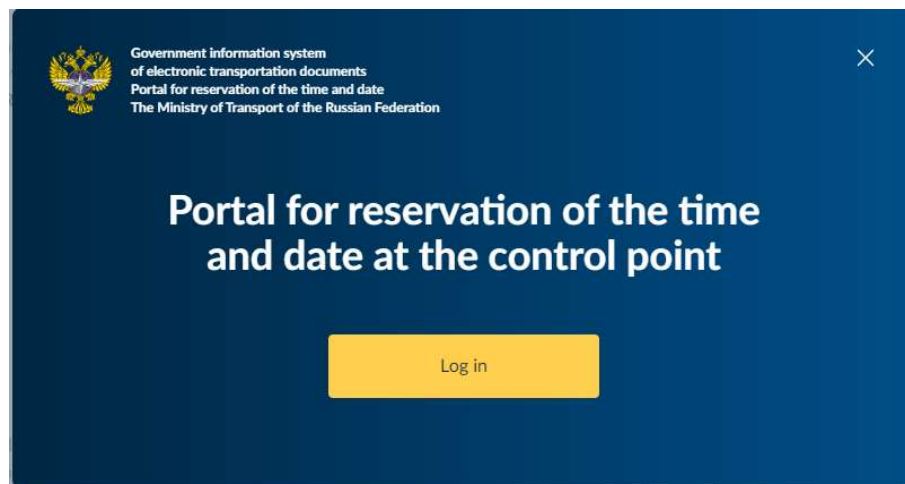
Сведения о заявителе	Сопредельная страна	<input type="text"/> 
Сведения о транспортном средстве	Автомобильный пункт пропуска*	<input type="text"/> 
Сведения о водителе	Дата и время прибытия к пункту контроля (местное время) *	<input type="text"/> 
<b>Пункт контроля</b>	<input type="checkbox"/> Достоверность и полноту представленных сведений подтверждаю	



## RESERVATION OF THE DATE AND TIME OF ARRIVAL I – AUTHORIZATION

The “GIS EPD” Reservation Portal <https://public.epd-portal.ru/eopp>

Click  in the right upper corner of the screen and then click the “Log in” button on in a pop-up window



Authorization

**Attention**  
In accordance with current laws and regulations further interaction is available only to privileged users of the portal or verified accounts of citizens/organizations.

**госуслуги**

Log in with a local account

Login with a local account is only available to foreign organizations and citizens

Email / Phone

Password

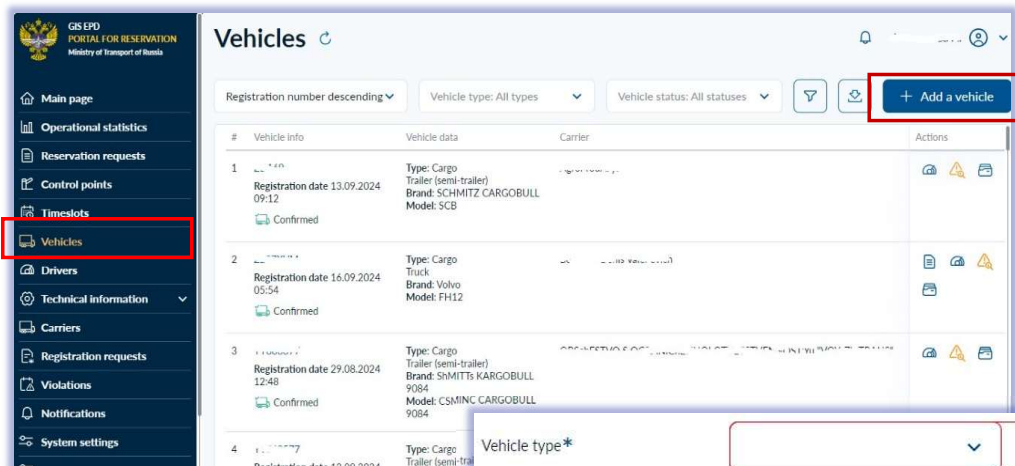
Log in

No account? Register

Fill the email and password specified during registration

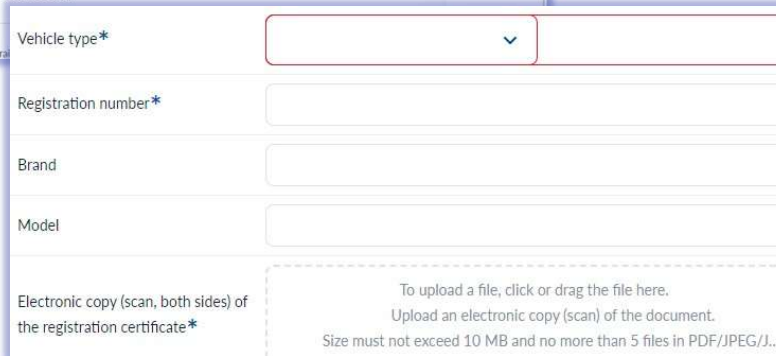
## RESERVATION OF THE DATE AND TIME OF ARRIVAL II – ADDING A VEHICLE

The “GIS EPD” Reservation Portal <https://public.epd-portal.ru/eopp>



1. Go to the "Vehicles" in the navigation menu

2. Click the "Add a vehicle"



3. Select vehicle type (trailer/semi-trailer)

4. Filling out fields with information about registration number, brand and model

5. Upload an electronic copy (scan) of the registration certificate

**It is important** to fill out and confirm vehicle cards in advance to reduce the processing time of applications for reserving

# RESERVATION OF THE DATE AND TIME OF ARRIVAL

## III – FILLING THE RESERVATION REQUESTS

The “GIS EPD” Reservation Portal <https://public.epd-portal.ru/eopp>



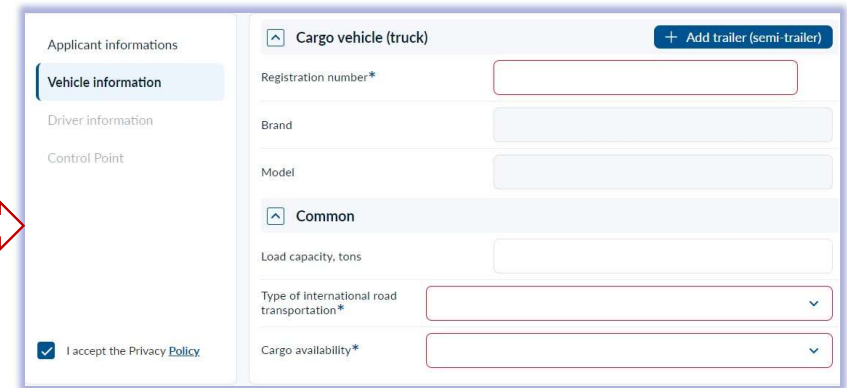
1. Go to the “Reservation requests” in the navigation menu

2. Click the “Create request”

3. Applicant information is filled in by default.  
Contact information can be changed if necessary



4. Filling out fields with  
information about vehicle



5. Filling out fields with information about driver

6. Select the control point, time and date of reservation



After confirmation of the reservation request by an authorized person, a notification about confirmation will be sent to personal account and email